



SOCIEDAD DE  
IMPLANTOLOGÍA  
ESTRATÉGICA  
IBEROAMERICANA

# **BIBLIOGRAFIA**

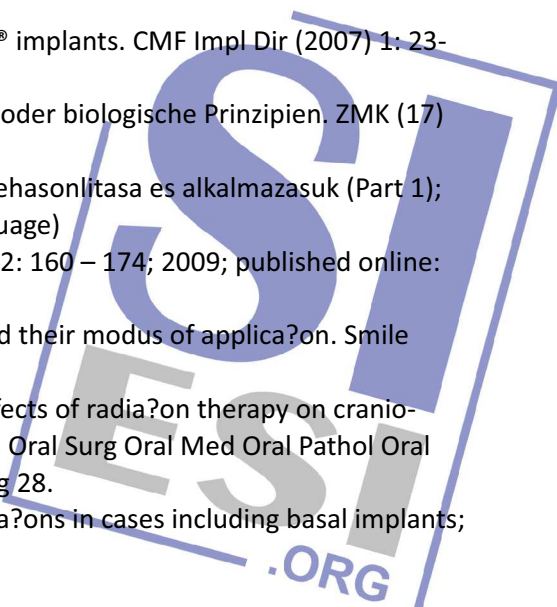
## **IMPLANTOLOGIA ESTRATEGICA**



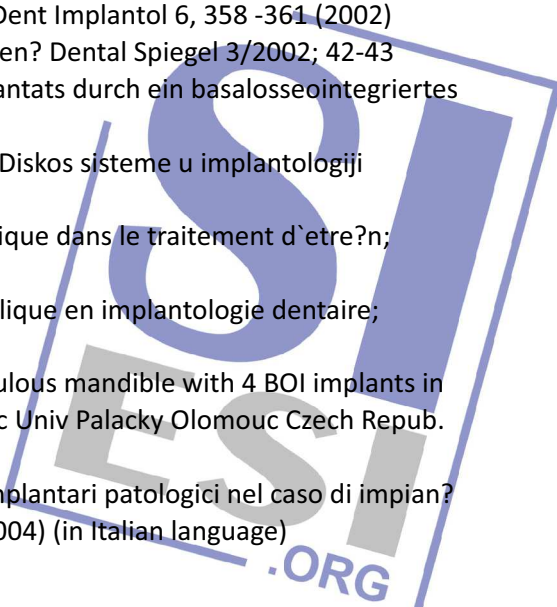
# PUBLICACIONES - LITERATURA

1. Ruedi T.P. Buckley R.E., Moran C.G. : AO Principles of Fracture Management; Thieme, Stuttgart, 2007.
  2. Ihde S, Ihde A: Immediate Loading IF Publishing Munich, 2011, ISBN 987-3-9813659-1-7.
  3. Atkinson PJ, Powell K, Woodhead C (1977): Cor?cal structure of the pig mandible a?er the inser?on of metallic implants into alveolar bone. Archs Oral Biol, 22:383–391.
  4. Marin R.B.; Burr D.B.; Sharkey N.A.: Skele?al ?ssue mechanics, Springer, New York, 2010, ISBN 978-1-4419-3128-3.
  5. Krekmanov L, et al. Til?ng of Posterior Mandibular and Maxillary Implants for Improved Prosthesis Support; IJOMI, 2000, Vol 15, No. 3, p 4 05–414.
  6. Kopp S, Kopp W. Comparison of immediate vs. delayed basal implants, J Maxillofac & Oral Surg, 2008 Vol. 1, p 116–122.
  7. Scortecchi G., Misch C., Benner K. Implants and restora?ve den?stry, Taylor & Francis, 2000.
  8. Ihde S.: Principles of BOI, Springer, Heidelberg, 2005.
- *Ansel A., Menetray D., Co?en P., Stenger A.* : Clinical Research: Atrophies maxillaires et technique diskimplant implantologie basale: „Mode d'emploi“. IMF Impl. Dir Vol.5 N° 2 June: 48 – 62 (2010)
  - *Besch, K.J.*: Consensus à propos des implants à int?gra?on basale (BOI). Rev Mens Suisse Odontostomatol 1999; 109:996
  - *Bocklage, R.*: Advanced alveolar crest atrophy: an alterna?ve treatment technique for maxilla and mandible. Implant Den?stry 2001; 10 (1): 30-35
  - *Boyé, G.*: Le double Diskimplant dans les r?gions parasinusiennes. Revue Française d'Implantologi? Orale 1989 ;n° 1:27-46
  - *Crousillat, J., Scortecchi, G.*: Traitement de la pathologie p?ri-implantaire à l'aide d'implants à inser?on lat?rale. Journal du Coll?ge Interna?onal de Recherches Implantaires, 1989 ; n° 1
  - *Diederich H.*: Immediate loading of a maxillary full-arch rehabilita?on supported by basal and crestal implants, CMF Impl. Dir, Vol.3 No.1 March: 61 – 63 (2008); published online: [www.implant-direc?ons.info](http://www.implant-direc?ons.info)
  - *Doglioli, P., Scortecchi, G.*: Characteriza?on of endosteal osteoblasts isolated from human maxilla and mandible: An exp?rimental System for biocompa?bility tests. Cytotechnology 1991 ; 7:39-48
  - *Doglioli, P., et Scortecchi, G.*: Cytocompa?bilit? sp?cifique : Etude de l'ac?vit? enzyma?que sp?cifique de la phosphatase alcaline. Projet de Norme : AFNOR Comit? d'Etude 9 „Implants Dentaires“, 1990
  - *D?me, P., Scortecchi, G.*: Nouvelles solu?ons th?rapeu?ques en proth?se : racines ar?ficielles en ?tane pur. Implantologie Orale 1985; n° 18 (2?me semestre): 6-27
  - *Doms, P.*: Biologie osseuse et recherches exp?rimentales en implantologie. Implantologie Orale 1981; n° 3.21-28
  - *Doms, P.*: Exp?rience clinique en implantologie. Acta Stomatologica Belgica 1986; 83:87-97
  - *Donsimoni, J.M., Bermot, P., Bahm P., Salama J.P.*: L'implantologie basale : une r?ponse en un seul temps à tous les probl?mes dentaires, y compris les cas inimplantables n'ayant pas d'os et refusant les greffes. Implantodon?e 2000, 2eme trimestre; n° 37:35-44  
Immediate>Loading\_EN\_Kap18.indd 322 03.10.2012 16:55:03 323
  - *Donsimoni, J.M., Bermot, P., Vence, M., Salama, J.P.*: L'implantologie basale, ou comment s'affranchir des contraintes de l'implantologie tradi?onnelle ou crestale. Implantodon?e 1999; N° 33:31-33
  - *Donsimoni, J.M., Doms, P., Besch, K.J.*: Les progr?s de l'implantologie basale : Diskimplants 1984-2001, Implantodon?e

- *J.M. Donsimoni, D. Dohan*: Les implants maxillo-faciaux à plateaux d'assise. Concepts et technologies orthopédiques, réhabilita?ons maxillo-mandibulaires, reconstruc?ons maxillo-faciales, réhabilita?ons dentaires par?elles, techniques de réinterven?on, méta-analyse. 1re par?e : concepts et technologies orthopédiques Implantodon?e 13, No.1, 13-30, 2004
- *J.M. Donsimoni, P. Bernot, D. Dohan*: Les implants maxillo-faciaux à plateaux d'assise. Concepts et technologies orthopédiques, réhabilita?ons maxillo-mandibulaires, reconstruc?ons maxillo-faciales, réhabilita?ons dentaires par?elles, techniques de réinterven?on, méta-analyse. 2e par?e : réhabilita?ons maxillo-mandibulaires. Implantodon?e 13 (2004) 31-41
- *J.M. Donsimoni, A. Dohan, D. Gabrieleff, D. Dohan*: Article original Les implants maxillo-faciaux à plateaux d'assise : troisième par?e : reconstruc?ons maxillo-faciales Les implants maxillo-faciaux à plateaux d'assise : concepts et technologies orthopédiques, réhabilita?ons maxillo-mandibulaires, reconstruc?ons maxillo-faciales, réhabilita?ons dentaires par?elles, techniques de réinterven?on, méta-analyse, Implantodon?e 13, No.2, 71-86 (2004)
- *Donsimoni, J.M., Gabrieleff, P. Bernot, D. Dohan*: Les implants maxillofaciaux à plateaux d'assise; Concepts et technologies orthopédiques, réhabilita?ons, maxillo-mandibulaires, reconstruc?ons maxillofaciales, réhabilita?on dentaires par?elles, techniques de réinterven?on, meta-analyse 4e par?e : réhabilita?ons dentaires par?elles Implantodon?e 13 (2004) 139-150
- *Donsimoni, J.M., Gabrieleff, P. Bernot, D. Dohan*: Les implants maxillofaciaux à plateaux d'assise; Concepts et technologies orthopediques, réhabilita?ons maxillo-mandibulaires, reconstruc?ons maxillo-faciales, réhabilita?ons dentaires par?elles, techniques de réinterven?on, meta-analyse. 5ème par?e: techniques de réinterven?on Implantodon?e 13 (2004) 207-216
- *Donsimoni J.-M., Gabrieleff, P. Bernot, D. Dohan*: Les implants maxillofaciaux à plateaux d'assise; Concepts et technologies orthopediques, reabilita?ons maxillo-mandibulaires, reconstruc?ons maxillo-faciales, reabilita?ons dentaires par?elles, techniques de réinterven?on, meta-analyse. 6e par?e: une meta-analyse? Implantodon?e 13 (2004) 217-228
- *Dubruille, J.H. et al.*: Réhabilita?on orale et implantologie. Encyclopédie médico-chirurgicale 2000. Odontologie 23-330-A-10
- *Dubruille, J.H., Dubrulle, M.T., Goudot, P. et al.*: Réhabilita?on orale et implantologie. Encyclopédie Médico-Chirurgicale (Editions Scientifiques et Médicales Elsevier SAS, Paris), Odontologie 23-330-A-10, 2000, 30 p
- *Gomez-Gonzalez, M., Avlla-Morales, R.*: Réhabilita?on du maxillaire avec une prothèse fixée implantoportée suivant la technique classique du Diskimplant. Revue Française d'implantologie Orale 1990; n° 3: 5-7 Immediate>Loading\_EN\_Kap18.indd 323 03.10.2012 16:55:04 324
- *Haas, S.*: Complete Oral Rehabilitation Including BOI® implants. CMF Impl Dir (2007) 1: 23-27; published online: [www.implant-directions.info](http://www.implant-directions.info)
- *Hetz, G.*: Die Frage nach der Implantatwahl ; Dogma oder biologische Prinzipien. ZMK (17) 09/2001
- *Ihde, S.*: A basalis Es a crestalis implantatumrok összehasonlítása es alkalmazasuk (Part 1); Magyar Fogorvos 2009/2 70 – 72 (in Hungarian language)
- *Ihde, S.*: No more sinusitis. CMF Impl. Dir. Vol.4, No. 2: 160 – 174; 2009; published online: [www.implant-directions.info](http://www.implant-directions.info)
- *Ihde, S.* Comparison of basal and crestal implants and their modus of application. Smile Dental Journal Vol. 4 No.1: 36 – 46, 2009
- *Ihde, S, Kopp, S, Gundlach, K, Konstantinović, V.S.*; Effects of radiation therapy on cranio-facial and dental implants: a review of the literature. Oral Surg Oral Med Oral Pathol Oral Radiol Endod. 2009 Jan;107(1):56-65. Epub 2008 Aug 28.
- *Ihde, S.*: Radiological assessments and clinical implications in cases including basal implants; Arab Dental 2: 30-31, 2008



- *Ihde, S.*: Outcomes of immediately loaded full arch reconstructions on basal implants and teeth in the mandible: retrospective report on 115 consecutive cases during a period of up to 134 months *CMF Impl Dir* 1(3): 50-60, 2008
- *Ihde, S.*: Immediate Restoration after failure and replacement of basal implants; *CMF Impl. Dir* 1 (3); 28-35, 2008
- *Ihde, S., T. Goldmann, L. Himmlova, Z. Aleksic, J. Kuzelka*; Implementation of Contact Definitions Calculated by FEA to Describe the Healing Process of Basal implants. *Biomed Pap Med Fac Univ Palacky Olomouc Czech Repub.* 2008, 152 (1): 1 – 6
- *Ihde, S., Goldman T., Himmlova L., Aleksic Z.*; The use of finite element analysis to model bone-implant contact with basal implants. *Oral Surg Oral Med Oral Pathol Oral Radiol Endod.* 2008 Apr 23;
- *Ihde, S., Konstantinovic, V.S.*: Immediate Loading of Dental Implants. Where is the dip? *CMF Impl. Dir.* 2007 4:137-145
- *Ihde S, Konstantinovic, V.S.*: The therapeutic use of botulinum toxin in cervical and maxillofacial conditions: an evidence-based review. *Oral Surg Oral Med Oral Pathol Oral Radiol Endod.* 2007 Jun 6;
- *Ihde, S.*: BOI: a case of immediate loading alternative after failed dental implants. *CMF Impl. Dir.* 3 (2007): 75-77
- *Ihde, S.*: Adaptations fonctionnelles de la hauteur de l'os péri Implantaire après implantation de BOI® ; *Implantodonée - Implants et dentisterie esthétique*, 2003, Vol 12, n° 4, 23-33 *Immediate>Loading\_EN\_Kap18.indd 324 03.10.2012 16:55:04 325*
- *Ihde, S., Kopp S., Maier T.*: Comparison of survival with implants placed in acceptable and compromised bone: A literature review. *Journal of Maxillofacial & Oral Surgery* (2009) Vol.8 No.1, p. 1-7
- *Ihde, S.*: Restoration of the atrophied mandible using basal osseointegrated implants and fixed prosthetic superstructures. *Implant Dentistry* 2001 ; 10 (1): 41-45
- *Ihde, S.*: Fixed prosthodontics in skeletal class III patients with partially edentulous jaws and age related prognathism: The Basal Osseointegration Procedure. *Implant Dentistry*, 8 (N° 3): 241-246
- *Ihde, S.*: Møder L Versorgung von Freieindsituationen mit basal osseointegrierten Implantaten (BOI®) bei reduziertem verbleibenden Knochenangebot. *Deutsch Zahnärztl. Zeitschr.* 58 (2003) , 94-102
- *Ihde, S.*: Sanierung mit basal osseointegrierten Implantaten. *Colleg Magazin*, 5 (2008):138–146.
- *Ihde, S.*: Aspects of Biocompatibility of dental implants as a function of implant design, endosseous surface structure, and time of loading. *Biomaterialien*, 5 (S1), 24 (2004)
- *Ihde, S., Konstantinovic V., B. Cu?lo*: Der „kleine Reifenwechsel“ – Austausch eines BOI unter der vorhandenen festsitzenden Versorgung. *Dent Implantol* 6, 358 -361 (2002)
- *Ihde, S.*: Osteotomie bei BOI-Implantaten: Wie kühlen? *Dental Spiegel* 3/2002; 42-43
- *Ihde, S.*: Ersatz eines funktionsuntüchtigen Blattimplantats durch ein basalosseointegriertes Implantat. *Dent Implantol* 6, 180-182 (2002)
- *Ihde, S., Lekovic V., Aleksic Z., Blagojvic V.*: Primena Diskos sisteme u implantologiji *Stomatolog*, (14) 20-21, Jun. 2001
- *Ihde, S.*: Utilisation thérapeutique de la toxine botulique dans le traitement d'atrophie; *Implantodonée* 14(2005) 56 -61
- *Ihde, S.*: Utilisation prophylactique de la toxine botulique en implantologie dentaire; *Implantodonée* 14(2005) 51 - 55
- *Ihde, S., Eber, M.*: Case report: restoration of edentulous mandible with 4 BOI implants in an immediate load procedure. *Biomed Pap Med Fac Univ Palacky Olomouc Czech Repub.* 2004 Dec;148(2):195-8.
- *Ihde, S.*: Confronto e definizione di fenomeni periimplantari patologici nel caso di impianti basali e crestali. *Implantologia Dental* 1,2, 90-96 (2004) (in Italian language)

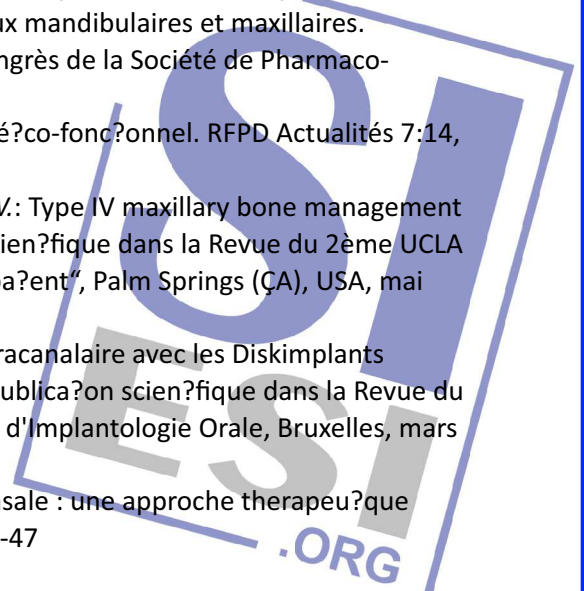


- *Ihde, S., Konstan?novic, V.:* Comparison and defini?on of the pathological phenomena occurring a?er a tooth replacement and the possible therapeu?c stages implying basal and crestal implants *Implantodon?e* 14 (2005) 176- 185 Immediate>Loading\_EN\_Kap18.indd 325 03.10.2012 16:55:04 326
- *Ihde, S.:* Clinical note: Prophylac?c use of Botulinum toxin in dental Implantology; *CMF Impl. Dir.* (2007) 1:29-34; published online: [www.implantdirec?ons.info](http://www.implantdirec?ons.info)
- *Ihde, S.:* BOI®: a case of immediate loading alterna?ve a?er failed dental implants. *CMF-Impl. Dir.* 2007, 3: 75-77; published online: [www.implantdirec?ons.info](http://www.implantdirec?ons.info)
- *Ihde S., Rusak A.:* Case Report: Treatment of a severely resorbed mandible with endosseous implants in an immediate loading protocol. *CMF Impl. Dir. Vol.4 N° 4* December: 150 – 153 (2009). ; published online: [www.implantdirec?ons.info](http://www.implantdirec?ons.info)
- *Ihde S.:* Func?onally related changes to the ver?cal peri-implant bone a?er BOI implant inser?on in the mandible (Previously published in French language in “*Implantodon?e*”, 2003) *CMF Impl. Dir. Vol.4 N° 4* December: 160- 180 (2009). ; published online: [www.implant-direc?ons.info](http://www.implant-direc?ons.info)
- *Ihde S., Kopp S., Ihde A.:* Fallbericht : Pala?nale Inser?on von basalen Implantaten – Fallbericht und Diskussion einer alterna?ven Implanta?onstechnik für den Oberkiefer (in German). *CMF Impl. Dir. Vol.5 N° 1* Januar: 9 – 18 (2010). ; published online: [www.implant-direc?ons.info](http://www.implant-direc?ons.info)
- *Ihde S.:* Scien?fic classifica?on & evalua?on: Comparison of basal and crestal implants and their modus of applica?on. *CMF Impl. Dir. Vol.4 N° 1* Januar: 4 – 17 (2009). published online: [www.implant-direc?ons.info](http://www.implant-direc?ons.info)
- *Ihde S.:* Case Report: Immediate and intra-oral repair of a fractured basal implant. *CMF Impl. Dir. Vol.4 N° 2* September: 112 – 117 (2009). published online: [www.implant-direc?ons.info](http://www.implant-direc?ons.info)
- *Ihde S.:* Immediate Loading Alterna?ve A?er Failed Dental Implant *CMF Impl. Dir. Vol.3 No.2* June: 74 – 80 (2008). published online: [www.implant-direc?ons.info](http://www.implant-direc?ons.info)
- *Ihde S.:* Replacement of a maxillary denture, extrac?on of residual teeth and implant borne reconstruc?on in an immediate load protocol, *CMF Impl. Dir. Vol.3 N° 4* December: 153 – 158 (2008). published online: [www.implant-direc?ons.info](http://www.implant-direc?ons.info)
- *Ihde S.:* Correc?ve Interven?on: Immediate restora?on a?er failure and replacement of basal implants. *CMF Impl. Dir. Vol.3 No.1* March: 28 – 35 (2008); ). published online: [www.implant-direc?ons.info](http://www.implant-direc?ons.info)
- *Ihde S.:* Outcomes of immediately loaded full arch reconstruc?ons on basal implants and teeth in the mandible, *CMF Impl. Dir. Vol.3 No.1* March: 50 – 60 (2008); ). published online: [www.implant-direc?ons.info](http://www.implant-direc?ons.info)
- *Juillet JM.:* L'implant tridimensionnel T3D. *Implantologie orale* 1981 ; n° 2
- *Goldman T., Ihde S., Kuzelka J., Himmlova L.:* Bendable vs. angulated dental implants: considera?ons of elas?c and plas?c material proper?es based in experimental implant material data and FEM. *Biomed Pap Med Fac Univ Palacky Olomouc Czech Repub.* 2008, 152 (2) Immediate>Loading\_EN\_Kap18.indd 326 03.10.2012 16:55:04 327
- *Konstan?novic, V.:* (2003): Aspekte der implantologischen Versorgung mit BOI im Bereich des Sinus maxillaris. *ZMK*, 19:568–575.
- *Konstan?novic, V., Ihde S., Cu?lo B. (2002):* Der “kleine Reifenwechsel” – Austausch eines BOI unter der vorhandenen festsitzenden Versorgung. *Dent Implantol*, 6:358–361.
- *Kopp, S.:* Basal implants are the new benchmark for oral rehabilita?on; *CMF Impl. Dir. Vol.3 No. 1*, p. 64; published online: [www.implant-direc?ons.info](http://www.implant-direc?ons.info)
- *Kopp, S., Bienengraber V., Ihde S.:* Basal implants as solid base for immediate loaded full arch bridges. *Dental Forum Semiannual Vol.XXXVII No.1* 2009, p. 51-60
- *Kopp, S.:* Full mouth rehabilita?on – from extrac?on to full arch bridges in just one day. *Arab Dental Vol.21 No.2*, p.17-22 (in Arab language)
- *Kopp, S.:* Teljes szajehabilitacio – a foghuzastol a teljes körhidakig mindössze egy nap ala?. *Implantologia Külföldön* 2009 Vol. No.2, p. 82-87 (in Hungarian language)

- *Kopp, S.*: Gute Prognosen für basale Implantate; Zahnmedizin Report Vol.3/2008, p.14-15
- *Kopp, S.*: Full mouth rehabilitation - from extraction to full arch bridges in just one day; CMF Impl. Dir. Vol.3 No. 4, p. 112-117; published online: [www. implant-direc?ons.info](http://www.implant-directions.info)
- *Kopp, S., Ihde S., Bienengraber V.*: Aesthetic aspects in prosthodontics on basal implants; Protet. Stomatol 2008, Vol. LVIII, No. 5, p.318-319
- *Kopp, S.*: Implant based crowns in aesthetic challenging regions Arab Dental Vol.22 No.3, p.20-23 (in Arab language)
- *Kopp, S.*: Fixed full arch bridges on implants under immediate loading condition; Protet. Stomatol 2008, Vol. LVIII, No. 5, p.360
- *Kopp, S.*: Kopp W. Comparison of immediate vs. delayed basal implants; Journal of Maxillofacial & Oral Surgery 2008 Vol.7 No.1, p. 116-122
- *Kopp, S.*: Radiological particularities in basal dental implants; Arab Dental Vol.20 No.1, p.24-25 (in Arab language)
- *Kopp, S.*: Implantological treatment in a patient with hypodontia; CMF Impl. Dir. Vol.2 No. 4, p. 105-108; published online: [www.implant-direc?ons.info](http://www.implant-directions.info)
- *Kopp, S.*: Basal implants: a safe and effective treatment option in dental Implantology; CMF Impl. Dir. 2007 Vol.2 No. 3, p. 110-117; published online: [www.implant-direc?ons.info](http://www.implant-directions.info);
- *Kopp, S.*: "All on four" - basal implants as solid base for circular bridges in high periodontal risk patients; CMF Impl. Dir. Vol.2 No. 3, p. 105-108; published online: [www.implant-direc?ons.info](http://www.implant-directions.info) Immediate\_Loading\_EN\_Kap18.indd 327 03.10.2012 16:55:04 328
- *Kopp, S.*: Errors, Deficiencies, Complications, Problems and Developments (Editorial); CMF Impl. Dir. Vol.2 No. 3, p. 81-83; published online: [www.implant-direc?ons.info](http://www.implant-directions.info)
- *Kopp S.*: Circular full mouth rehabilitation - from extraction to full arch bridges in just one day ; CMF Impl. Dir. Vol.3 N° 4 December: 191 – 200 (2008)
- *Kopp S.*: Fallstudie: Histomorphometrie als Erfolgsmesser in der Implantologie? CMF Impl Dir. Vol.5 N° 1 Januar: 19 – 41(2010) [www.implantdirec?ons.info](http://www.implantdirections.info)
- *Malinowski I., Sidorov D., Rusak A.*: Conventional and basal implant therapy » A comparison and case report . CMF Impl. Dir. Vol.4 N° 2 September: 118 – 124 (2009). published online: [www.implant-direc?ons.info](http://www.implant-directions.info)
- *Michel, M.C., Veyret, D., Pantaloni, J., Mar?n, R.*: Analyse comparative par éléments finis d'implants odontologiques avec et sans appui cor?cal. Le Chirurgien-Dentiste de France 1990, n° 510:83-89
- *Rameau, N.*: Le point sur le système Diskimplant et les implants Structure. Implantodon?e 1997; n° 24:30-32
- *Scortecci, G., Misch, C.E., Mlssika, P.*: Mise en charge fonctionnelle immédiate (MCI) chez l'édenté par?el maxillaire. Appt décisif de l'implantologie basale. Implantodon?e, n° 47, novembre 2002,23-35
- *Scortecci, G. Bourbon, B.*: Prothèse sur Diskimplant Sème par?e : La Dent Unitaire. RFPD Actualités 1991;31 :21-29
- *Scortecci, G., Bourbon, B.*: Prothèse sur Diskimplant. RFPD Actualités 1990 ; n° 13.31-48  
Scortecci G, Brenler P. Insertion axiale et mise en charge immédiate : indications et limites. Implantodon?e 2000, n° 37:73-75
- *Scortecci, G., Doglioli, P.*: Behavior of human bone cells (maxilla and mandible) in contact with commercially pure titanium used for dental implants: in vitro study. Publication scientifique dans la Revue du Fourth World Biomaterials Congress, Berlin, avril 1992,149
- *Scortecci G., Doglioli, P.*: Culture cellulaire issue de prélèvements effectués au niveau des maxillaires humains. Intérêt dans l'évaluation in vitro de biomatériaux pour l'implantologie dentaire. Les Publications de BIOMAT, 1989
- *Scortecci, G., Doms, P., Holsington, W.*: Osseointegrated System: Tissueintegrated prosthesis for small bone volumes. Publication scientifique dans la Revue de l'UCLA Symposium „Implants in the partially edentulous patient“, Palm Springs (CA), USA, avril 1990, n° 54
- *Scortecci, G., Doms, P.*: Biological anchorage in small bone volumes. Publication scientifique dans la Revue du Première Rencontre Internationale de Rouen d'Implantologie et des Biomateriaux, mars 1991

- *Scortecci G., Doms, P.*: Racines artificielles bio-intégrées avec appui trico-cal. Actualités Odonto-Stomatologiques 1987 ; n° 159 : 521-538 Immediate>Loading\_EN\_Kap18.indd 329 03.10.2012 16:55:04 329
- *Scortecci, G., Donslmonl, J.M., Spahn, F.P., Binderman, I.*: Ostéointégration et mise en fonction immédiate: sont-elles compatibles? Alpha Oméga News, décembre 1996, 4-5
- *Scortecci, G., Donslmonl, J.M.*: Mise en fonction immédiate des implants dentaires. La Lettre de Stomatologie, juin 2000, n° 6:7-8
- *Scortecci, G., Foesser, P.*: L'implant ostéointégré dans les faibles volumes: au cabinet et au laboratoire. Intérêt de la méthode pour les os de type IV. Publication scientifique dans la Revue des VII
- *Scortecci, G., Foesser, P.*: Prothèse sur Implants : 20 ans d'expérience clinique et au laboratoire. (9èmes Journées Pierre Lachaud). RFPD Actualités 1991; 29:18
- *Scortecci, G., Holsington, W., Meyer, P., Za?ara, H.*: Trans-sinusal technique: Technicat and Médico-légal aspects. Publication scientifique dans la Revue du 4th international Congress on Preprosthetic Surgery, Palm Springs (ÇA) USA, avril 1991 (accepté pour publication)
- *Scortecci G., Meyer P., Za?ara H., Doms P.*: Intra-oral applications in small bone volumes. Patient selection and long term results. Dans „Tissue Integration in Oral, Orthopedie and Maxillofacial Reconstruction“. Laney W. et Tolman D. eds., Quintessence. 350-355, septembre 1990
- *Scortecci, G., Misch, C., Odin, G.*: Implantologie basale : une approche thérapeutique fondée sur la preuve. Implantodon?e - Implants et dentisterie esthétique. 2003. Vol 12, n° 4, 35-47
- *Scortecci, G., Modschiedler, T.*: Ostéointégration et mise en fonction immédiate: 15 ans de recherche et d'application clinique dans le traitement du maxillaire totalement édenté. Implantodon?e 1997; n° 24:1-28
- *Scortecci, G.*: Etude comparative de réchauffement lors du fraisage de l'os. Industries Dentaires 1988; n° 22:34-37
- *Scortecci, G.*: Les implants à insertion latérale : les cas limites en implantologie. Lettre de la S.O.P. n° 3, 3, mars 1991
- *Scortecci, G.*: Prothèse sur implant. Publication scientifique dans la Revue de la Deutsche Gesellschaft fur Zahnarztliche Implantologie, Wasserburg (RFA), mai 1992
- *Scortecci, G.*: (traduction de G. Huober): L'insertion latérale en implantologie (en italien). Il Den?sta Modemo, 1986;IV(N81)
- *Scortecci, G.*: A cosmetic solution for fixed implant prosthodontics. Publication scientifique dans la Revue de la For?eth Annual Scientific Session de l'American Academy of Crown and Bridge Prosthodontics, Chicago, USA, février 1991
- *Scortecci, G.*: A propos d'une mise en charge immédiate des implants. Implant 1998: 4 (nc 1): 65-71 Immediate>Loading\_EN\_Kap18.indd 329 03.10.2012 16:55:04 330
- *Scoriecci, G.*: Diskimpiani à vissage interne: Protocole chirurgical et proih?que. Revue française d'Implantologie Orale, 1989 ; n° 1:49-62
- *Scortecci, G.*: Diskimplant et Système An?stress. Publication scientifique dans la Revue du COSIT „Nouvelle approche en réhabilitation orale“, Toulouse, janvier 1991 ; 16
- *Scortecci, G.*: Diskimplants ostéointégrés : intérêt dans l'équipement des mandibules atrophiques. Implantodon?e 1991 ; 1:23-25
- *Scortecci, G.*: Immediate function of co?cally anchored disk-design implants without bone augmentation in moderately to severely resorbed completely edentulous maxillae. J Oral Implantat 1999; 25:70-79
- *Scortecci, G.*: Impianto osteointegrato con appoggio trico-cal. Rapporte di 7 anni. Revue du XVIII Meeting Internationale Impian? e Trapianti Dentari de! G.I.S.I. Bologne, Italie, mai 1988,127-130
- *Scortecci, G.*: Implant trico-cal et ostéointégration : Bases fondamentales et applications cliniques. Industries Dentaires, n° hors série, juin 1992,86-91
- *Scortecci, G.*: Intérêt des cultures cellulaires humaines dans l'évaluation de l'état de surface: application clinique. Publication scientifique dans la revue des États Généraux de l'Implantologie. Nice, mai 1989

- *Scortecci, G.*: Le Diskimplant: deuxième partie. Industries Dentaires, juillet- septembre 1985 ; n° 12:49-51
- *Scortecci, G.*: Le Diskimplant: L'approche rationnelle en implantologie. Implantologie Orale, 4ème trimestre 1984 ; n° 16:26-32
- *Scortecci, G.*: Le Diskimplant: première partie. Industries Dentaires, avril/mai 1985 ; n° 11 :43-48
- *Scortecci, G.*: Le Diskimplant: racines artificielles bio-intégrées avec appui trical. La Pratique Dentaire, 1987, 2:13-22
- *Scortecci, G.*: Le Diskimplant: racines artificielles en titane pur. Dent News, novembre-décembre 1985; n° 50:17-22
- *Scortecci, G.*: Les cas anatomiquement difficiles. Publication scientifique dans la Revue du Congrès Mondial d'Implantologie et des Biomatériaux. Paris, mars 1989
- *Scortecci, G.*: Mise en fonction immédiate dans le traitement implantaire de l'édenté total maxillaire et/ou mandibulaire. Implantologie 1999, n° 34:29-38
- *Scortecci, G.*: Osseointegrated dental implant with trical support. Proc 37th Congress Am Acad Implant Dentistry, 1988, Washington. DC. USA
- *Scortecci, G.*: Ostéointégration dans les faibles hauteurs de l'os. Publication scientifique dans Implantologie Endo-osseuse : cours pratique. Collège des Médecins Stomatologistes et Chirugiens Maxillo-faciaux de France, juin 1991, 171 Immediate>Loading\_EN\_Kap18.indd 330 03.10.2012 16:55:04 331
- *Scortecci, G.*: Parent treatment with dental implants. Proc. Am Dental Assoc/FDI Joint Meeting 1988, Washington, USA
- *Scortecci, G.*: Prosthodontic solutions with Diskimplants for the treatment of severe bone resorption. Publication scientifique dans la Revue du 2nd International Symposium on Advanced Application of Osseointegration, Padoue, Italie, avril 1991
- *Scortecci, G.*: Thin maxillary ridges and fixed prosthodontics. Report on seven years' use in Europe. Pacific Coast Society of Prosthodontists Newsletter 11 (2) : 14, décembre 1990
- *Scortecci, G.*: Bourbon, B., Foesser, P. Prothèse totale fixée: Système Anstress. RFPD Actualités 1990 ; n° 22:35-51
- *Scortecci, G.*: Crousillat, J., Foesser, P., Bourbon, B. La prothèse implantaire au laboratoire. Les Cahiers de Prothèse 1989 ; 67 :89-103
- *Scortecci, G.*: Crousillat, J., Meyere, P., Pantaloni, J. Ostéointégration en prothèse totale fixée : du fondamental à l'application clinique. Le Chirurgien-Dentiste de France, 569: 27-35, 13 juin 1991
- *Scortecci, G.*: Doglioli, P., Binderman, I. Differentiation and characterization of human osteoblasts derived from maxillary and mandibular bone of healthy individuals. Calcified Tissue International 1990, 46 (suppl. 2)
- *Scortecci, G.*: Doglioli, P., Binderman, I. Tests de biocompatibilité in vitro à partir de cultures cellulaires humaines issues de prélèvements osseux mandibulaires et maxillaires. Publication scientifique dans la Revue du 2ème Congrès de la Société de Pharmacotoxicologie. Montpellier, mars 1990
- *Scortecci, G.*: Foesser, P. Importance du guide esthétique-fonctionnel. RFPD Actualités 7:14, juillet/août 1989
- *Scortecci, G., Meyer, P., Zappara, H. et Holsington, W.*: Type IV maxillary bone management with double Diskimplants in Europe. Publication scientifique dans la Revue du 2ème UCLA Symposium „Implants in the partially edentulous patient“, Palm Springs (CA), USA, mai 1992
- *Scortecci, G., Meyere, P., Zappara, H.*: Technique infracanaire avec les Diskimplants ostéointégrables: rapport de 4 ans d'expérience, Publication scientifique dans la Revue du Symposium Int. de la Société Belge de Chirurgie et d'Implantologie Orale, Bruxelles, mars 1992, 45
- *Scortecci, G., Misch, C., Odon, G.*: Implantologie basale : une approche thérapeutique fondée sur la preuve. Implantologie 12 (2003) 35-47





- *Scortecci, G., Spahn, F.*: Traitement de l'édenta?on totale maxillo-mandibulaire par bridges ostéoancrés. Chirurgien-Den?ste de France 1999; n° 922:300-311
- *Scortecci, G., Za?ara, H., Pantaloni, J.*: Diskimplant avec raccordement An?stress. Revue Française d'Implantologie Orale 1990 ; n° 3:21-24 Immediate>Loading\_EN\_Kap18.indd 331 03.10.2012 16:55:04 332
- *Sers, L., Doms, P., Foesser, I.*: Scanner ; naviga?on, reconstruc?on et implantologie basale. La Le?re de la stomatologie. n° 18, juin 2003, 6-8
- *Spahn, F.P.*: Untersuchungen zu einem T-förmigen Implantat für die orale Implantologie ; Med Diss. RW-TH. Aachen 1977
- *Spahn, F.*: 15 Jahre klinische Anwendung tridimensionaler Implantate Die Zahnarztwoche 1989, 42-46
- *Spahn, F.*: Sur le fondement de la charge immédiate du Diskimplant. Implantodon?e1997, n° 27:63-68
- *Spahn, F.*: Un ou deux temps en implantologie basale : le bon choix. Implantodon?e 1999; n° 36:67-71
- *Spahn, F.*: U?lisa?on du laser pour la mesure des forces mas?catoires et implantaires sur l'os. Implantologie Orale, n° 4; 4?me trimestre 1981,17-20
- *Tost, K.*: Complete Immediate Maxillary Rehabilitation Following Inser?on of Two BOI implants. CMF Impl. Dir. (2007) 1 : 19-21
- *Tost, K.*: BOI® implants as the therapy of choice in dental offices CMP Impl. Dir. Vol.3 No.1 March 2008; published online: www.implantdirec?ons. info

#### LIBROS

- *Bert, M. et Missika, P.*: (eds). Diskimplants. Dans: Les implants ostéointégrables. Edi?ons CdP, Paris, 1992, pp 189-196
- *Scortecci, G.M., Misch, C.E., Benner, K.U (Eds).*: Implants and Restora?ve Den?stry. 2000, Mar?n Dunitz, London
- *Spahn, F.*: Kieferschwind. Verlag Hans Huber 2000, Bern
- *Ihde, S.*: Principles of BOI, Springer Verlag, Heidelberg, 2005 Thèses
- *Juillet, J.M.*: L'implant tridimensionnel. Thèse, Paris, 1972
- *Gomez-Gonzalez MA.*: El implante endosséo: Diskimplant. Alterna?va de tratamleno protesico en la odonto-estomatologia. Thèse, Universidad dei Pais Vasco, Espagne 1986
- *Scortecci, G.*: L'implant dentaire tricolor?cal: intégra?on biologique, recherche fondamentale et applica?ons. Doctorat d'Etat en Odontologie, Marseille 1988Mémoires pour le Dipl?me d'Université en Implantologie
- *Besch, K.J.*: Mise en fonc?on immédiate et ostéointégra?on basale. 3 cas cliniques. Université de Nice-Sophia An?polis 1998 (n° D.03)
- *Boronad, C.*: U?lisa?on conjuguée du syst?me Diskimplant et des matériaux de comblement. Université de Marseille, 1989. Immediate>Loading\_EN\_Kap18.indd 332 03.10.2012 16:55:04 333
- *Brenler, P.*: Différentes possibilités en prothèse fixée avec les syst?mes Structure et Diskimplant. Université de Nice-Sophia An?polis, 1997 (n° D.08)
- *Dacremont, P.*: Réalisa?on de deux bridges complets hauts et bas en mise en charge immédiate sur Diskimplants et implants Structure. 2002 (n° D.06)
- *Dinoni, D.*: Augmenta?on sous-antrale postérieure associée à un triple Diskimplant tubérositaire. Université de Nice-Sophia An?polis, 1997 (n° D.14)
- *Dobin-Reviron, B.*: Etude descrip?ve des syst?mes prothé?ques sur implants endo-osseux en ?tane: Branemark, Denar, IMZ, Diskimplants, Université de Marseille, 1990
- *Estrade, P.*: Réhabilita?on totale en implantologie tricolor?cale. Université de Marseille. 1989
- *Loew, M.*: Equipement d'un maxillaire avec des implants Structure. Ges?on d'un échec par?el à l'aide de Diskimplants. Université de Nice-Sophia An?polis, 1999 (n° D.09)
- *Moriosisef, G.*: Intérêt de syst?mes implantaires tridimensionnels dans des condi?ons anatomiques cri?ques. 2003 (n° D.14) **Mémoires pour l'A?esta?on Universitaire d'Implantologie**

- *Bermot, P.*: Alternatives aux greffes osseuses. Mémoire AUEI, Université de Nice-Sophia-Anopolis, 1999 (n° A.03)
- *Bunel, O.*: Etude comparative des avantages et inconvénients des techniques implantaires à insertion axiale et latérale. Mémoire AUEI, Université de Nice-Sophia-Anopolis, 2001 (n° A.03)
- *König, F.*: Les différents modes d'utiliser les implants à ostéointégration basale. Mémoire AUEI, Université de Nice-Sophia-Anopolis, 2000 (n° A. 13)
- *Laurent, G.*: Les implants à insertion latérale revisités: historique, indications, mise en oeuvre. Mémoire AUEI, Université de Nice-Sophia-Anopolis, 2001 (n° A.12)\_\_\_

#### LITERATURA :

Dohan D, Donsimoni JM, Navarro G, Gaulter F: Concentres plaquettaires: technologies, biologie associée, application cliniques, analyses histologiques. Technologie et biologie associée. Implantodontologie, 50:5–35 ; (2003) Arora NS, Ramanayake T, Ren YF, Romanos GE: Platelet-rich plasma in sinus augmentation procedures : a systematic

